

# **FOCUS**

## **sul bilancio del Comune di Venezia**

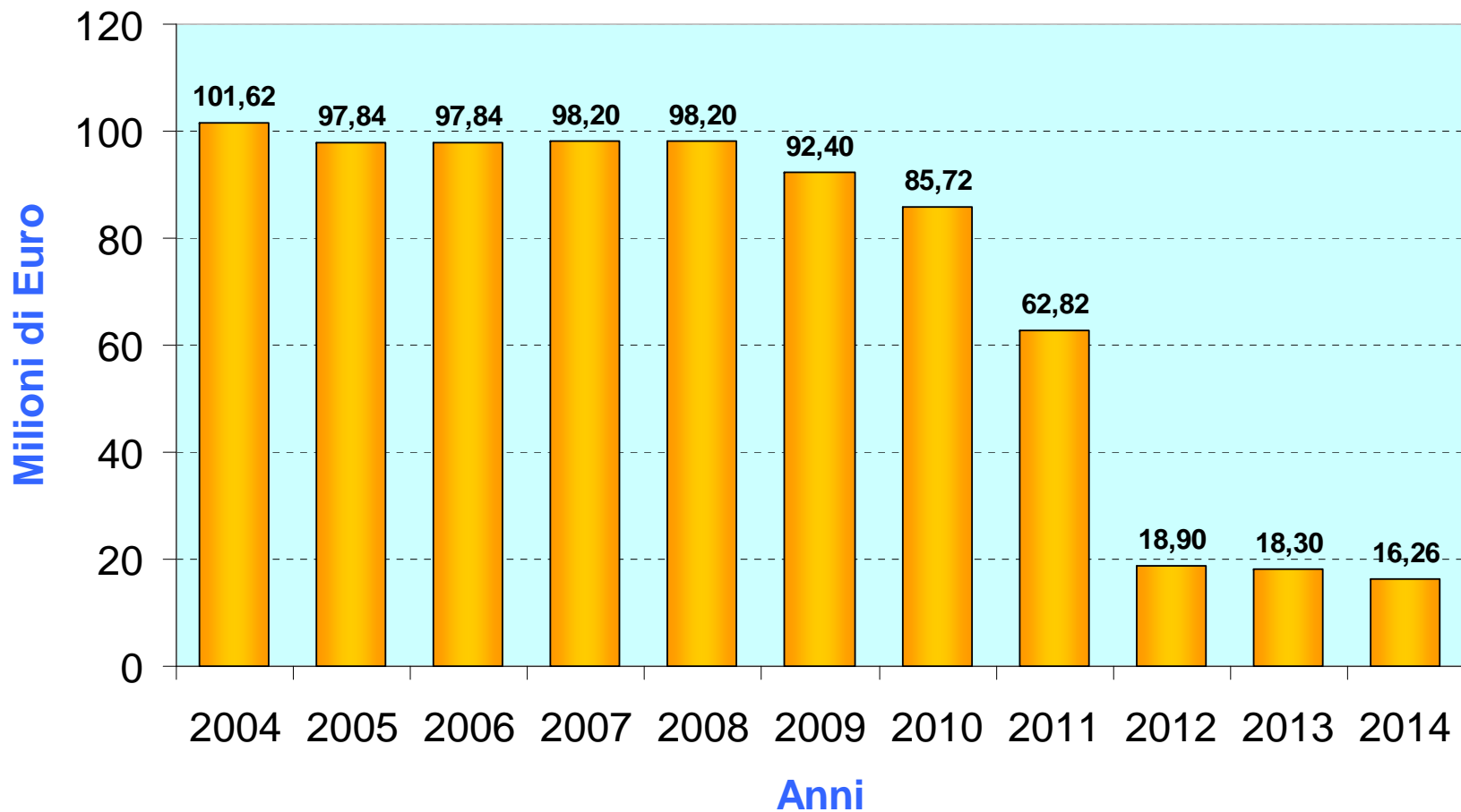
*Incontro*  
**Teatro Toniolo**  
**Lunedì, 2 marzo 2015**

# Entrate da alienazioni patrimoniali

<b>Anno</b>	<b>Accertamenti</b>	<b>Incassi competenze+residui</b>
2009	163.001.756,91	84.210.206,27
2010	89.217.574,47	91.161.868,15
2011	43.739.124,32	75.500.113,72
2012	60.927.831,92	71.700.109,52
2013	56.873.668,48	54.079.632,91
2014	9.467.840,10	11.105.442,41

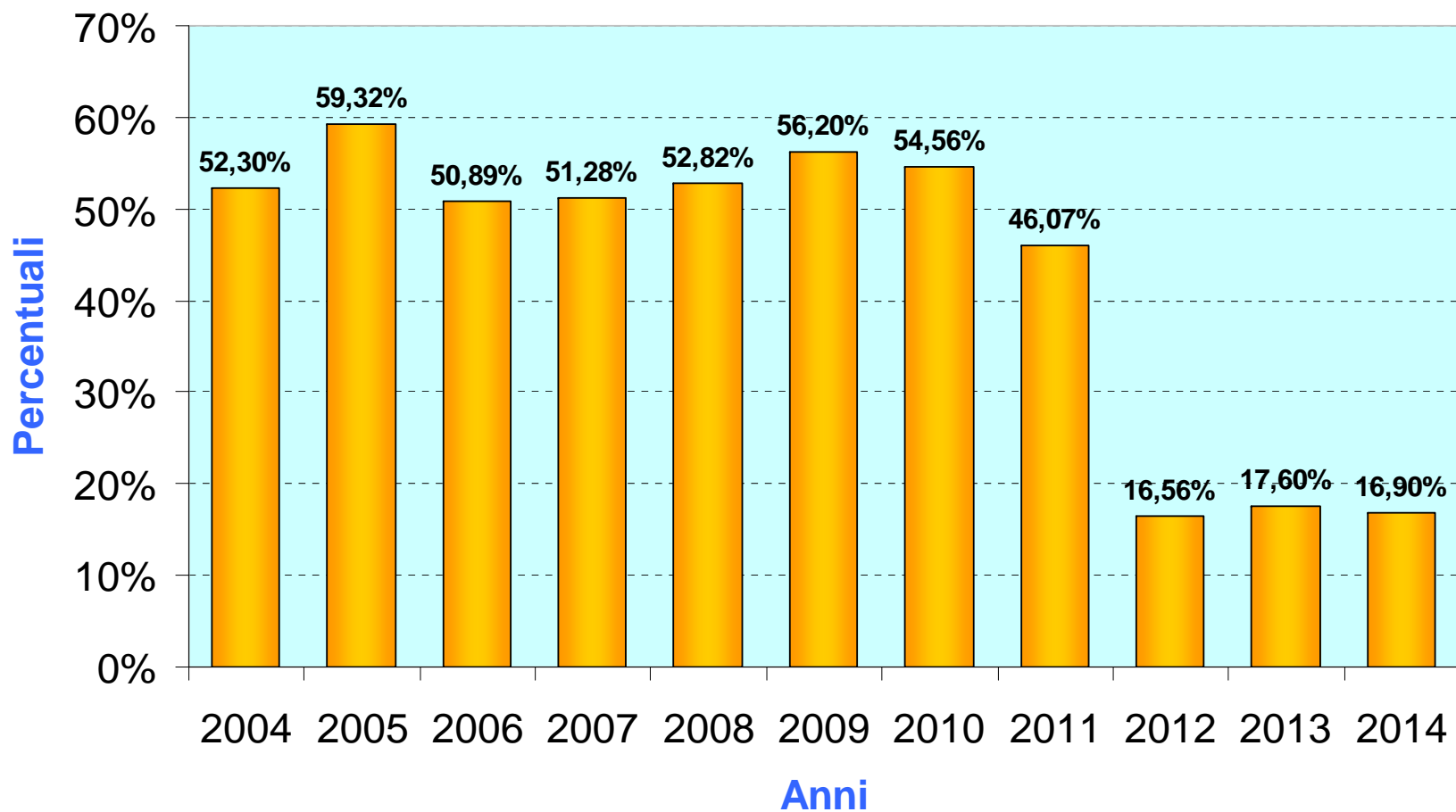
# Dinamica Casinò

## Andamento del saldo



# Dinamica Casinò

## Rapporto saldo su entrate da gioco



# Dinamica Casinò

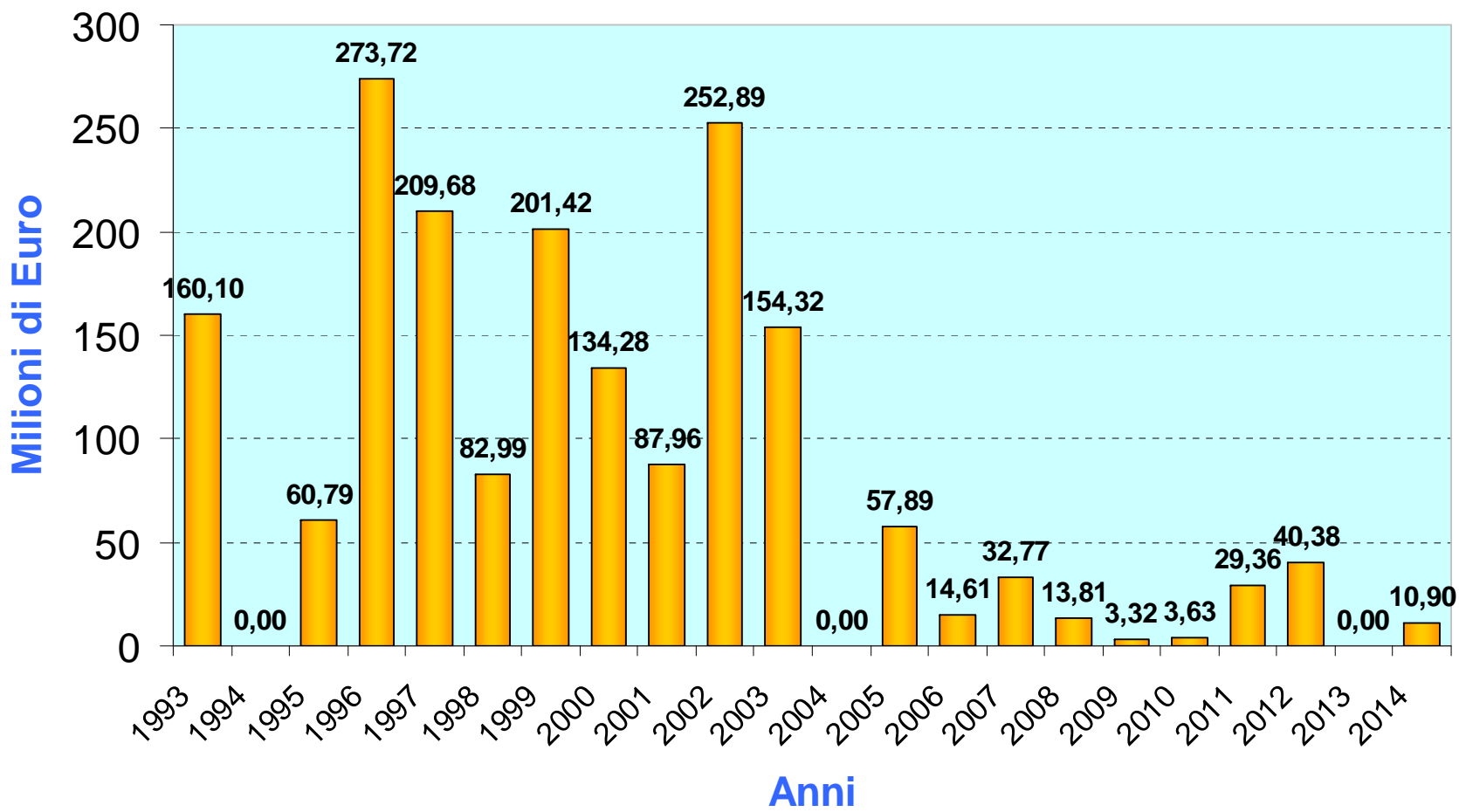


<b>Ann o</b>	<b>Entrata da giochi (Entrate Tributarie)</b>	<b>Compenso società (spese correnti)</b>	<b>Contributi straordinari</b>	<b>Incidenz a % compens o su entrate</b>	<b>Entrate giochi al netto compenso</b>	<b>Imposte</b>	<b>Saldo</b>	<b>% saldo/ giochi</b>
<b>2004</b>	194.300.000,02	83.933.748,96	0,00	43,20%	110.366.251,06	8.750.000,00	101.616.251,06	52,30%
<b>2005</b>	164.944.307,35	59.944.307,78	2.825.933,68	36,34%	102.174.065,89	7.157.764,86	97.842.234,71	59,32%
<b>2006</b>	192.239.684,00	86.239.684,00	0,00	44,86%	106.000.000,00	8.160.149,50	97.839.850,50	50,89%
<b>2007</b>	191.496.162,00	84.496.162,00	0,00	44,12%	107.000.000,00	8.800.000,00	98.200.000,00	51,28%
<b>2008</b>	185.923.694,00	78.923.694,00	0,00	42,45%	107.000.000,00	8.800.000,00	98.200.000,00	52,82%
<b>2009</b>	164.410.501,94	64.910.501,94	20.500.000,00	39,48%	79.000.000,00	7.100.000,00	92.400.000,00	56,20%
<b>2010</b>	157.124.559,91	63.624.559,91	0,00	40,49%	93.500.000,00	7.775.040,61	85.724.959,39	54,56%
<b>2011</b>	136.363.957,59	66.363.957,59	10.050.000,00	48,67%	59.950.000,00	7.175.595,78	62.824.404,22	46,07%
<b>2012</b>	114.181.137,97	85.635.853,49	2.681.980,00	75,00%	25.863.304,48	9.641.985,35	18.903.299,13	16,56%
<b>2013</b>	103.969.463,74	77.977.097,86	0,00	75,00%	25.992.365,88	7.690.603,30	18.301.762,58	17,60%
<b>2014</b>	96.178.318,74	72.133.739,06	2.000.000,00	75,00%	22.044.579,68	7.787.706,71	16.256.872,97	16,90%

# Legge Speciale



## Finanziamenti legge speciale somme accertate nell'anno

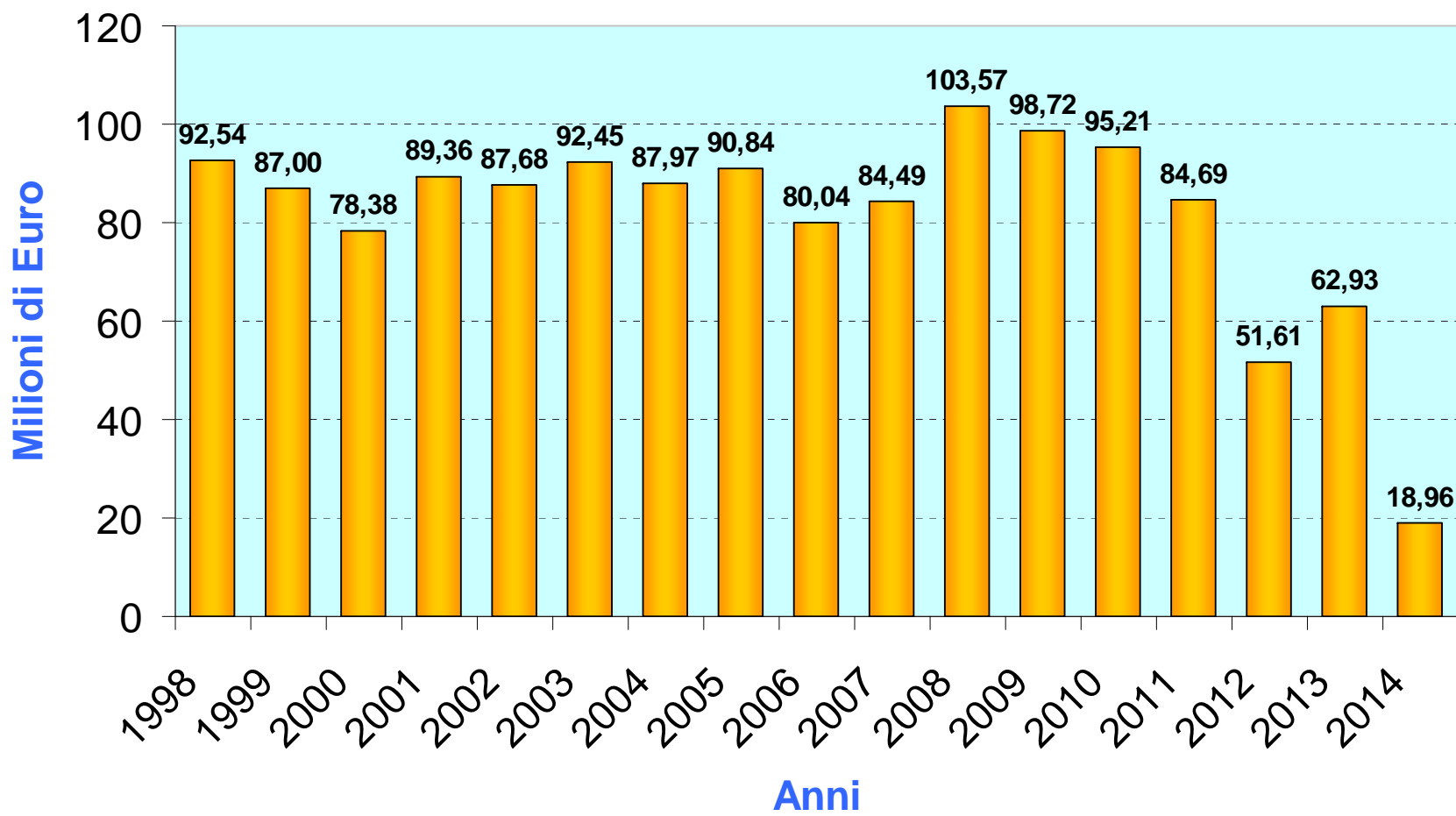




<b>Anno</b>	<b>Finanziamenti legge speciale somme accertate nell'anno</b>
1993	160.101.638,72
1994	0,00
1995	60.786.977,02
1996	273.722.156,52
1997	209.681.501,03
1998	82.991.875,50
1999	201.418.190,64
2000	134.278.793,76
2001	87.962.809,27
2002	252.886.007,25
2003	154.316.748,10
2004	0,00
2005	57.892.866,48
2006	14.613.007,53
2007	32.769.854,00
2008	13.813.774,60
2009	3.324.520,00
2010	3.633.750,00
2011	29.357.500,00
2012	40.375.000,00
2013	0,00
2014	10.899.451,78
<b>Totale</b>	<b>1.824.826.422,20</b>

# Trasferimenti statali

## Andamento dei trasferimenti statali



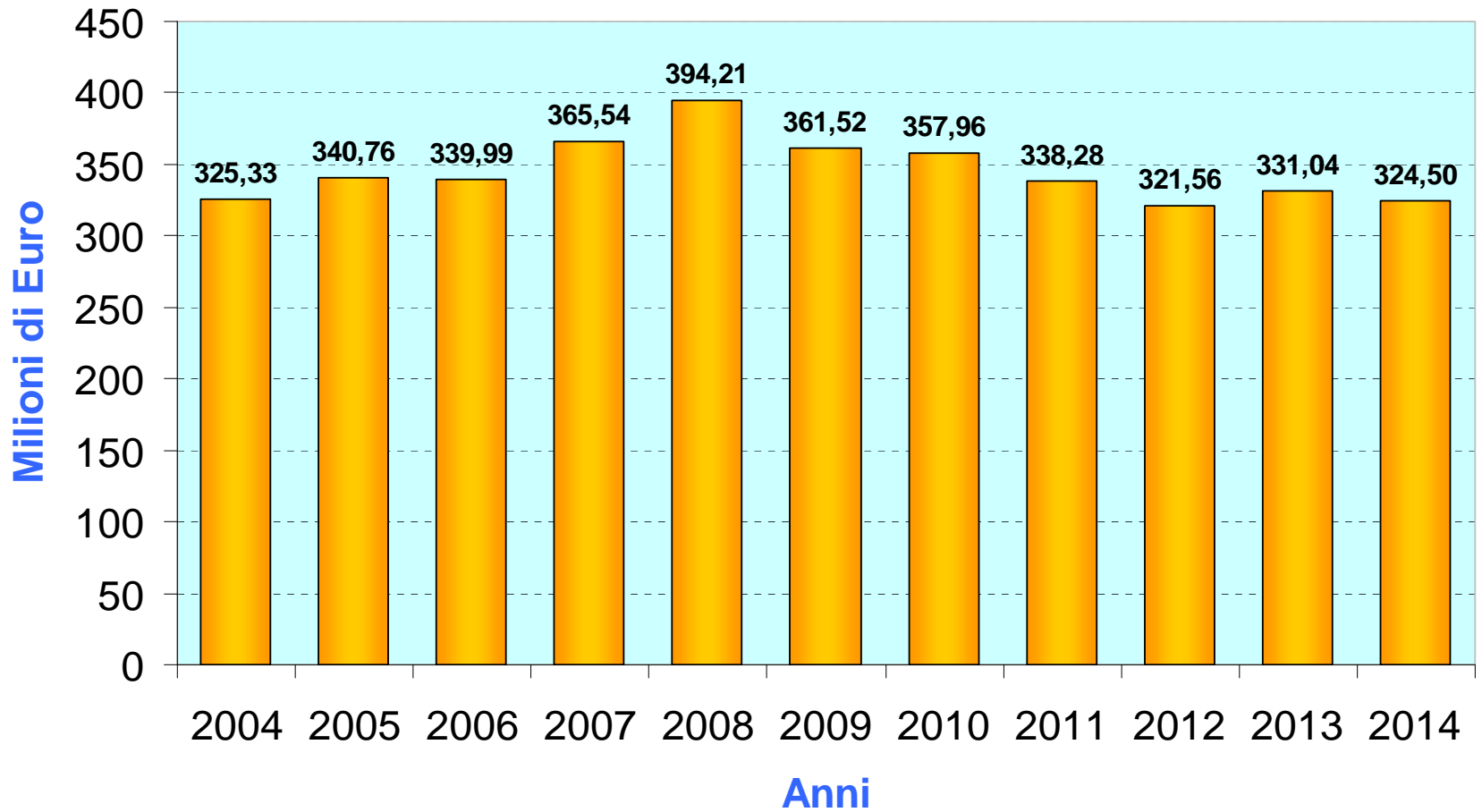


<b>Anno</b>	<b>Trasferimenti statali</b>
1998	92538590,73
1999	87.003.688,64
2000	78.376.000,74
2001	89.359.299,98
2002	87.681.124,47
2003	92.447.795,95
2004	87.966.968,98
2005	90.837.169,07
2006	89.042.654,66
2007	84.488.243,65
2008	103.572.891,12
2009	98.719.646,60
2010	95.212.382,11
2011	84.687.380,21
2012	51.607.513,92
2013	62.926.271,83
2014*	18.959.591,92
	<b>* Nel 2014 il Fondo di Solidarietà è stato ridotto della sanzione per lo sforamento del patto 2013 pari a euro 17.297.774,79</b>

# Spese Correnti



## Andamento spese correnti nette



# Spese Correnti



<b>Anno</b>	<b>Spese correnti</b>	<b>per servizio trasporto pubblico locale</b>	<b>per servizio smaltimento rifiuti</b>	<b>per Casinò</b>	<b>Spese correnti nette</b>
<b>2004</b>	481.544.637,62	63.527.719,96	/	92.683.748,96	<b>325.333.168,70</b>
<b>2005</b>	474.214.839,51	63.527.720,00	/	69.928.006,32	<b>340.759.113,19</b>
<b>2006</b>	495.474.104,97	61.083.175,30	/	94.399.833,50	<b>339.991.096,17</b>
<b>2007</b>	529.753.019,78	70.915.511,26	/	93.296.162,00	<b>365.541.346,52</b>
<b>2008</b>	565.017.990,47	83.084.988,38	/	87.723.694,00	<b>394.209.308,09</b>
<b>2009</b>	560.319.262,98	106.284.030,37	/	92.510.501,94	<b>361.524.730,67</b>
<b>2010</b>	521.637.973,26	92.279.364,51	/	71.399.600,52	<b>357.959.008,23</b>
<b>2011</b>	508.894.862,15	87.021.158,73	/	83.589.553,37	<b>338.284.150,05</b>
<b>2012</b>	495.799.463,11	76.280.726,60	/	97.959.818,84	<b>321.558.917,67</b>
<b>2013</b>	584.231.543,98	72.660.302,62	94.859.423,98	85.667.701,16	<b>331.044.116,22</b>
<b>2014 preconsuntivo</b>	568.439.122,65	70.604.360,88	91.409.151,00	81.921.445,77	<b>324.504.165,00</b>

# PAGAMENTI DI LEGGE SPECIALE FINANZIATI DA MUTUI STIPULATI DAL 1992 AL 2005

<b>Anno</b>	<b>Importo</b>
2010	37.782.057,86
2011	44.689.856,59
2012	57.248.703,85
2013	46.889.344,20
2014	20.143.158,74
<b>Totale</b>	<b>206.753.121,24</b>

# SFORAMENTO DEL PATTO DI STABILITA'



	2013	2014(non definitivo)
<b>Entrate</b>		
Totale entrate correnti nette	610.654.771,81	570.325.501,01
Entrate in c/capitale nette	87.320.717,65	67.640.134,36
<b>Entrate finali nette (A)</b>	<b>697.975.489,46</b>	<b>637.965.635,37</b>
<b>Spese</b>		
Totale spese correnti nette	581.583.862,96	565.512.427,88
Spese in c/capitale nette	191.892.198,08	121.342.568,09
Concessioni di credito	-	- 1.424.093,08
spazi finanziari concessi per pagamenti ante 9/4	- 110.295.641,50	- 11.724.034,00
<b>Totale spese in c/capitale nette</b>	<b>81.596.556,58</b>	<b>108.194.441,01</b>
<b>Spese finali nette (B)</b>	<b>663.180.419,54</b>	<b>673.706.868,89</b>
<b>Saldo finanziario (A-B)</b>	<b>34.795.069,92</b>	<b>-35.741.233,52</b>
<b>Obiettivo programmatico</b>	<b>65.795.904,17</b>	<b>27.102.945,00</b>
<b>Sforamento</b>	<b>-31.000.834,25</b>	<b>-62.844.178,52</b>

# SFORAMENTO DEL PATTO DI STABILITA'

## INCASSI E PAGAMENTI RILEVANTI AI FINI DEL PATTO DI STABILITA' ALLA DATA DEL 4/7/2014

<b>Entrate in c/capitale al 4.07.2014</b>	<b>Entrate in c/capitale 31.12.2014</b>	<b>Spese in c/capitale al 4.07.2014</b>	<b>Spese in c/capitale al 31.12.2014</b>
11.250.460,20	67.640.134,36	91.219.334,13	121.342.568,09

# Tabella di raffronto del pareggio di bilancio 2015



<b>ENTRATA</b>	<b>dati 2015 da pluriennale 2014-2016</b>	<b>dati da previsioni 2015 stimate ad oggi</b>
Entrate tributarie	387.773.913,00	366.599.913,00
Entrate da trasferimenti	92.359.078,80	91.269.874,61
Entrate extratributarie	122.102.834,54	118.233.491,38
<b>Totale</b>	<b>602.235.826,34</b>	<b>576.103.278,99</b>
Avanzo	6.236.280,00	5.600.000,00
Entrate correnti destinate ad Investimenti	-1.941.191,00	
Oneri di urbanizzazione	-	7.500.000,00
<b>Totale</b>	<b>606.530.915,34</b>	<b>589.203.278,99</b>

# Tabella di raffronto del pareggio di bilancio 2015

<b>SPESA</b>	<b>dati 2015 da pluriennale 2014-2016</b>	<b>dati da previsioni 2015 stimate ad oggi</b>
Spese correnti	593.525.011,03	610.431.761,82
Spese per rimborso prestiti	13.005.904,31	15.961.923,24
<b>Totale</b>	<b>606.530.915,34</b>	<b>626.393.685,06</b>
<b>SCOSTAMENTO</b>	<b>0</b>	<b>- 37.190.406,07</b>
Sanzione sfornamento patto anno 2014		<b>- 18.631.365,70</b>



# Scostamenti tra annualità 2015 del pluriennale 2014-2016 e annualità 2015 ad oggi



<b>Entrate</b>	<b>2015</b>
Riduzione del Fondo di Solidarietà Comunale (Legge di Stabilità - 1,2 miliardi per Enti Locali) - importo stimato	-17.700.000,00
Sanzione sforamento patto anno 2014	-18.631.365,70
IMU	-2.000.000,00
Recupero evasione ICI	500.000,00
Recupero evasione IMU	1.500.000,00
Addizionale Irpef	-1.000.000,00
Imposta soggiorno	-1.000.000,00
Casinò (entrata)	-1.500.000,00
Altre minori entrate	-3.627.636,35
Oneri di urbanizzazione	7.500.000,00
<b>Totale minori entrate</b>	<b>-35.959.002,05</b>

## Scostamenti tra annualità 2015 del pluriennale 2014-2016 e annualità 2015 ad oggi

<b>Spese</b>	<b>2015</b>
Casinò (spesa)	2.762.500,00
Canoni passivi	270.000,00
Premi assicurativi	300.000,00
Fondo crediti dubbia esigibilità quota 2014	3.735.000,00
Acque bianche non più in tariffa dal 2015	300.000,00
Rate mutui	3.000.000,00
Altre maggiori spese dei servizi	9.495.269,72
<b>Totale maggiori spese</b>	<b>19.862.769,72</b>

# Scostamenti tra annualità 2015 del pluriennale 2014-2016 e annualità 2015 ad oggi

**TOTALE  
SCOSTAMENTO**

**- 55.821.771,77**

# DETTAGLIO SPESA



SPESA	2015	2014 preconsuntivo
ACTV partite pregresse	1.000.000,00	0,00
ACTV IVA TPL	2.671.000,00	2.773.297,76
ACTV servizio TPL	68.000.000,00	67.831.063,12
AMES servizi scolastici	14.500.000,00	14.500.000,00
AVM servizi vari	5.850.000,00	3.000.000,00
Amministratori	1.287.080,00	934.650,00
Assicurazioni	2.638.429,00	2.507.753,64
Canoni Passivi	2.699.643,82	2.750.553,99
Casino' compenso	72.375.000,00	72.133.739,06
Casino' contributo straordinario	4.000.000,00	2.000.000,00
Casino' imposte	7.777.500,00	7.787.706,71

# DETTAGLIO SPESA



<b>SPESA</b>	<b>2015</b>	<b>2014 preconsuntivo</b>
Utenze (luce, acqua, gas)	18.250.000,00	18.166.926,00
Contributi Unione Europea	2.850.000,00	1.235.592,94
Contributi all'affitto	900.000,00	1.586.000,00
Spese economali	1.075.833,00	800.577,53
Elezioni (al netto personale)	2.700.000,00	893.310,17
Fondazione La Fenice	2.500.000,00	2.000.000,00
Fondazione Casa Ospitalita'	590.000,00	590.000,00
Goldoni Teatro Stabile	610.000,00	608.000,00
Querini Stampalia	400.000,00	400.000,00
INSULA gestione patrimonio abitativo, sottosuolo, condono	3.722.000,00	3.872.000,00
Fondo di Riserva	2.800.000,00	0,00
Fondo svalutazione crediti	14.518.038,00	0,00
Illuminazione Pubblica	10.200.000,00	9.000.000,00
Indebitamento (quota capitale + interessi)	31.669.605,00	34.677.652,12
Istituzioni comunali	1.505.000,00	1.435.000,00

# DETTAGLIO SPESA



<b>SPESA</b>	<b>2015</b>	<b>2014 preconsuntivo</b>
Manutenzione avanzo Legge Speciale	5.000.000,00	7.727.464,44
Manutenzioni ONERI URBANIZZAZIONE	1.000.000,00	891.731,26
Manutenzioni CODICE DELLA STRADA	6.240.000,00	1.239.716,73
Buoni pasto dipendenti	1.285.000,00	1.154.707,23
Retribuzioni personale dipendente	125.700.000,00	127.096.788,97
Retribuzioni personale per elezioni	400.000,00	200.000,00
Retribuzioni cocopro	150.268,00	123.968,00
Retribuzioni con specifico finanziamento	1.155.410,00	1.143.619,45
IRAP retribuzioni	7.920.000,00	7.958.135,98
Spese Postali	250.000,00	250.000,00
Servizio di pulizia uffici	2.701.191,94	2.691.204,00
TARI uffici comunali e giudiziari	1.700.000,00	1.700.000,00

# DETTAGLIO SPESA



<b>SPESA</b>	<b>2015</b>	<b>2014 preconsuntivo</b>
Telefonia (consumi e gestione)	2.338.480,00	2.553.958,13
VENIS servizi informatici	7.598.270,00	5.596.041,85
VERITAS cimiteri	5.000.000,00	4.500.000,00
VERITAS depuratori centro storico	1.500.000,00	1.499.000,00
VERITAS fondo sociale	1.000.000,00	500.000,00
VERITAS acque bianche terraferma (ONERI)	500.000,00	526.534,47
VERITAS paratoie Malamocco e fognature S. Erasmo, Campo Marte + acque bianche Lido	440.492,00	439.486,00
VERITAS partite pregresse	1.340.392,43	0,00
VERITAS servizio rifiuti (pari entrata)	96.163.473,00	91.409.151,00
VERITAS rifiuti abbandonati e verde straordinario	50.000,00	50.000,00
VERITAS manut. scoperti scolastici (ONERI)	820.521,00	804.431,40
VERITAS servizio verde e altri servizi	5.678.598,00	5.504.999,30
VERITAS manutenzione barche da regata	200.000,00	200.000,00
VERITAS rete antincendio	538.000,00	530.000,00

# DETTAGLIO SPESA



SPESA	2015	2014 preconsuntivo
VE.LA	1.700.000,00	1.780.500,00
Conciliazione debiti società	2.781.000,00	0,00
Acque bianche	300.000,00	0,00
Altre spese	1.343.593,00	819.549,68
<b>Spese direttamente gestite</b>	<b>66.509.866,87</b>	<b>66.049.444,05</b>
	<b>626.393.685,06</b>	<b>586.424.254,98</b>



# DETTAGLIO SPESE PER DIREZIONE



Direzione	2015
Polizia Municipale	4.285.910,00
Patrimonio e Casa	3.077.773,00
Attività culturali e turismo	3.294.077,00
Politiche Sociali, partecipative e dell'accoglienza	37.554.204,19
Politiche Educative, della Famiglia e Sportive	5.288.914,00
Ambiente e Politiche Giovanili	1.144.000,00
Mobilità e trasporti	1.195.894,00
Municipalità	4.885.535,00
Altre Direzioni	5.783.559,68
<b>Totale</b>	<b>66.509.866,87</b>

# SANZIONI CODICE DELLA STRADA



	<b>Previsione 2015</b>
sanzioni per violazioni cds	19.000.000,00
poste in diminuzione (rimborsi, trasferimenti a enti, accantonamento a Fondo o Crediti di dubbia esigibilità)	-2.360.000,00
<b>Totale netto</b>	<b>16.640.000,00</b>
<b>50%</b>	<b>8.320.000,00</b>

<b>Destinazioni previste dalla norma</b>	
lett. a) art. 208 - segnaletica (25%)	2.080.000,00
lett b) art 208 - potenziamento attività controllo anche attraverso mezzi (25%)	2.080.000,00
lett. c) art. 208 e comma 5bis - viabilità, potenziamento controlli, sicurezza stradale, ecc. (50%)	4.160.000,00
<b>Totale</b>	<b>8.320.000,00</b>

# PROVENTI DA RILASCIO DEL PERMESSO DI COSTRUIRE



	<b>Previsione 2015</b>
Entrata	11.000.000,00

<b>Destinazioni previste dalla norma</b>	
non superiore al 25% per spese di manutenzione del verde, delle strade e del patrimonio comunale	2.750.000,00
non superiore al 50% per spese correnti	5.500.000,00
spese d'investimento	2.750.000,00
<b>Totale</b>	<b>11.000.000,00</b>

# Destinazione dell'imposta di soggiorno (art. 4 D. Lgs. 23/2011) Anno 2014



<b>Interventi in materia di turismo</b>	<b>11.245.825,00</b>
Costo operatori di polizia municipale impiegati in attività di controllo e presidio delle aree turistiche del Centro Storico anche in occasione dei principali eventi turistici	6.954.626,00
Costo operatori turismo e tutela delle tradizioni	796.715,00
Attività realizzate dall'Istituzione per la conservazione della Gondola	70.000,00
Manutenzione barche da regata	200.000,00
Contributi regate, manifestazioni remiere, eventi turistici	145.852,00
Contributi per eventi sportivi a carattere nazionale ed internazionale	199.330,00
Organizzazione eventi anche in collaborazione con Vela e Municipalità	1.879.302,00
Oneri gestione trasporto pubblico locale	1.000.000,00

# Destinazione dell'imposta di soggiorno (art. 4 D. Lgs. 23/2011) Anno 2014

<b>Interventi di manutenzione, fruizione e recupero beni ambientali</b>	<b>4.583.740,00</b>
Attività realizzate dall'Istituzione Parco Laguna	70.000,00
Attività realizzate dall'Istituzione Bosco e Grandi Parchi	440.000,00
Gestione oasi Ca' Roman e Alberoni	73.740,00
Trasferimento Veritas per manutenzione aree verdi	4.000.000,00

# Destinazione dell'imposta di soggiorno (art. 4 D. Lgs. 23/2011) Anno 2014



<b>Interventi di manutenzione, fruizione e recupero beni culturali</b>	<b>9.170.435,00</b>
Costo operatori Attività e Produzioni Culturali e Cinematografiche	3.539.285,00
Attività promozionali e di valorizzazione di Venezia anche in favore expo 2015	20.000,00
Attività realizzate dall'Istituzione Bevilacqua La Masa	160.000,00
Attività cinematografiche ( Rossini, Casa del Cinema,)	1.585.590,00
Attività teatrali e culturali	575.975,00
Trasferimento Teatro La Fenice	2.000.000,00
Trasferimento Teatro Goldoni	520.000,00
Iniziative culturali Centro Candiani	409.585,00
Querini Stampalia	360.000,00
<b>Totale</b>	<b>25.000.000,00</b>

# FONDO CREDITI DI DUBBIA ESIGIBILITA'



<b>Natura</b>	<b>Fondo teorico 31.12.2014</b>
ADDIZIONALE COMUNALE ALL'IRPEF dal 2011 al 2014	3.710.000,00
PROVENTI CASINO' anno 2012	28.615.624,37
CASINO' RESTITUZIONE MINIMO GARANTITO anno 2010	11.795.228,86
CANONE PUBBLICITA' dal 2012 al 2014	600.000,00
CANONE OCCUPAZIONE SPAZI ED AREE PUBBLICHE dal 2012 al 2014	2.250.000,00
IMPOSTA COMUNALE IMMOBILI dal 2012 al 2014	3.650.000,00
FITTI ABITATIVI dal 2007 al 2014	8.085.500,00
IMPIANTI SPORTIVI dal 2007 al 2014	666.721,40
RECUPERO SPESE ATTI PM dal 2012 al 2014	1.435.000,00
PROVENTI VIOLAZIONE REGOLAMENTI E LEGGI dal 2012 al 2014	14.000.000,00
PROVENTI SANZIONI AL CODICE DELLA STRADA dal 2012 al 2014	16.200.000,00
<b>TOTALE fondo crediti di dubbia esigibilità</b>	<b>91.008.074,63</b>

# FONDO CREDITI DI DUBBIA ESIGIBILITA'

Fondo al 31.12.2013	24.467.284,55
Fondo bilancio 2014	10.325.000,00
Fondo da incremento entrate vincolate	4.609.454,99
<b>DISPONIBILITA' A BILANCIO</b>	<b>39.401.739,54</b>
<b>Maggior FONDO da stanziare</b>	<b>51.606.335,09</b>
Di cui per Casinò	40.140.853,23



# ANALISI RISCHI CAUSE

## TIPOLOGIA DI RISCHIO

elevato	60.374.095,75
mediamente elevato	43.049.618,04
molto elevato	43.097,53
pressochè nullo	108.119,00
scarso	22.570.275,01
<b>Totale</b>	<b>126.145.205,33</b>

# Società



	Misura della Partecipazione	Impegnato 2013	Numero dipendenti al 31/12/2013	Costo del Personale
AMES S.p.A	100%	14.000.000,00	<b>380</b>	10.538.681,00
AVM S.p.A	100%	2.400.000,00	155	8.179.310,00
VE.LA S.p.A	11,14%	1.400.000,00	237	8.843.910,00
ACTV S.p.A	Controllo indiretto	73.660.302,62	2744	130.249.901,00
<b>Consolidato Gruppo MOBILITA'</b>			<b>3136</b>	<b>147.273.121,00</b>
CMV S.p.A	100%		3	311.442,00
Casinò di Venezia Gioco S.p.A.	Controllo indiretto	85.667.701,16	578	44.477.346,00
<b>Consolidato Grup.Casinò</b>			<b>581</b>	<b>49.156.215,00</b>
INSULA S.p.A	72,14%	3.089.000,00	<b>88</b>	4.047.574,00
VENIS S.p.A	75%	10.747.139,86	<b>85</b>	4.955.952,00
VERITAS S.p.A	50,31%	108.072.929,13	2113	112.844.467,00
<b>Consolidato Veritas +controllate</b>			<b>2493</b>	<b>131.472.000,00</b>

**Totale dipendenti delle Controllate del Com. di Venezia 6763**

## Dettaglio Società

## Impegnato 2013

Venis telefonia	2.176.145,00
Venis postalizzazione notifiche sanzioni codice della strada	3.070.994,86
VENIS sistemi informativi	5.500.000,00
<b><i>Totale</i></b>	<b>10.747.139,86</b>
ACTV - partite pregresse	1.000.000,00
ACTV TPL	72.660.302,62
<b><i>Totale</i></b>	<b>73.660.302,62</b>
Insula - Condono	450.000,00
Insula - gestione immobili	2.639.000,00
<b><i>Totale</i></b>	<b>3.089.000,00</b>

# Dettaglio Società

# Impegnato 2013

Veritas Pulizie	2.573.319,53
VERITAS cimiteri	3.374.999,92
VERITAS depuratori centro storico	1.500.000,00
Veritas fondo sociale	1.000.000,00
VERITAS manutenzione acque bianche terraferma	513.465,53
VERITAS manutenzione barche da regata	200.000,00
VERITAS manutenzione paratoie e fognature	393.596,00
VERITAS manutenzione scoperti scolastici	797.836,79
VERITAS partite pregresse* <i>*si riferisce a un ripiano di debiti pregressi</i>	1.340.392,84
VERITAS raccolta e smaltimento	90.157.293,98
VERITAS rete antincendio	520.000,00
VERITAS rifiuti abbandonati e verde straordinario	49.862,25
VERITAS servizio verde e altri servizi	5.652.162,29
<b>Totale</b>	<b>108.072.929,13</b>

## Dettaglio Società

## Impegnato 2013

Casa da gioco compenso	77.977.097,86
Casa da gioco imposte	7.690.603,30
<b>Totale</b>	<b>85.667.701,16</b>
AMES	14.000.000,00
AVM	2.400.000,00
VELA	1.400.000,00